
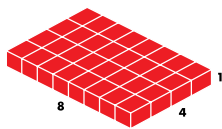



CONJUNTO SISTEMA 8.4.1 CHAVE LUNETA DUPLA



ORSY



8.4.1



Acabamento de carbono

12 peças. Modelo métrico, grande curvatura.

Compatível com todos os produtos do mundo do sistema ORSY

Dimensão uniforme da grelha

Acabamento atrativo de carbono

Módulo em plástico de alta qualidade com acabamento atrativo de carbono maior robustez, estabilidade e limpeza fácil.

Encontrar fácil e rapidamente a ferramenta correta

○ tamanho da ferramenta está marcado no módulo.

Campos de aplicação

Adequado para o mundo do sistema ORSY (p.ex. mala de sistema, carro de ferramentas, caixas ORSY®BULL, prateleiras ORSY)

Art.-Nr.	0965 905 405
Qt./Emb.	1
Tamanho da espuma	4
Largura x Altura x Profundidade	462 x 38 x 335 mm

Incluído no Art.-Nr.	Descrição	Art.-Nr.	Qt./Emb.
0965 905 405	Chave luneta dupla, grande curvatura 6 x 7 mm	0713 305 067	1
	Chave luneta dupla, grande curvatura 8 x 9 mm	0713 305 089	1
	Chave luneta dupla, grande curvatura 10 x 11 mm	0713 305 101	1
	Chave luneta dupla, grande curvatura 12 x 13 mm	0713 305 123	1
	Chave luneta dupla, grande curvatura 14 x 15 mm	0713 305 145	1
	Chave luneta dupla, grande curvatura 16 x 17 mm	0713 305 167	1
	Chave luneta dupla, grande curvatura 18 x 19 mm	0713 305 189	1
	Chave luneta dupla, grande curvatura 20 x 22 mm	0713 305 202	1
	Chave luneta dupla, grande curvatura 21 x 23 mm	0713 305 213	1
	Chave luneta dupla, grande curvatura 24 x 27 mm	0713 305 247	1
	Chave luneta dupla, grande curvatura 25 x 28 mm	0713 305 258	1
	Chave luneta dupla, grande curvatura 30 x 32 mm	0713 305 302	1
	Módulo sistema 8.4.1 Chave luneta dupla	0955 905 405	1